









ЧП «ТОЧКА ОПОРЫ 83»

www.opora.od.ua
info@opora.od.ua
kiev@opora.od.ua



Николаевская дорога, 253, Одесса
(048) 755 00 07, 755 00 65, 755 00 45, 755 96 82
ул. Машиностроительная 44-а, Киев
(044) 333-69-23, (067) 406-54-45, (050) 415-66-55

Раздвижные системы "Hettich"

Прайс № 34
от 19.06.2018

Фурнитура для раздвижных дверей								
№	КОД	НАИМЕНОВАНИЕ		ЕД. ИЗМ.	ЦЕНА			
1	20 142	Slide Line 66	Направляющая торцевая алюминиевая	3000 мм	шт	23,68		
2	103 198 1		Дюбель DU 644		100 шт	5,90		
3	900 949 5		Гайка к дюбелю DU 644			74,70		
4	20 143		Профиль-заглушка для направляющей серый пластик	3000 мм		шт	5,53	
5	900 120 6		Стопор		0,40			
6	900 120 7		Заглушка для направляющей		0,30			
7	900 120 2		для ДСП и алюмин. профиля	Ролик правый			1,95	
8	900 120 3			Ролик левый			3,95	
9	900 121 0			Винт 5x12			100 шт	13,10
10	101 844 2		Муфта капроновая		3,70			
11	900 120 1		для стекла	Ролик			шт	4,58
12	107 207 1 (561 001 9)			Опорная втулка для ролика	пластм.		100 шт	13,00
13	107 207 2			U-образная шайба	пластм.			5,70
14	107 207 0			Шайба	оцинков.	шт	2,37	
15	310 027 4			Винт M5X11		100 шт	6,10	
16	100 798 3		Заглушка на ролик декоративная	черная	шт	0,29		
17	100 682 1			хром блестящий		0,85		
* рассчитана на 10 кг								
18	9156338	SlideLine M	к-т для одной двери с дов.			59,53		
19	9156338		к-т направл.двухдвор., 2500, алюм.			0,01		
20	9156338		к-т для дверей с демпф., 30 кг			58,34		
21	9209166		к-т профилей 16/4000 мм, 2 шт			71,24		
22	9209268		декор.лента проф.16/4000 мм, серебр.			13,89		
№	КОД	НАИМЕНОВАНИЕ		ЕД. ИЗМ.	ЦЕНА			
1	900 805 5	Top Line 22 раздвижная необходимо использовать нижние направляющие STB11 или STB13	Направляющая верхняя 3000 мм		шт	33,17		
2	101 285 4		Направл. нижняя STB 11 3000мм			24,22		
3	900 959 0		Ролик верхний для ДСП	для передней двери		с цапфой	10,07	
4	101 491 1			для задней двери		без цапфы	5,37	
5	101 204 5		Ролик верхний для алюминиевого профиля (Z-3, Z-4)	для передней двери до толщины 22мм		левый	10,27	
6	901 076 1					правый	10,14	
7	901 076 8			для передней двери толщиной до 28мм		левый	9,32	
8	901 076 9					правый	11,29	
9	901 077 1			для задней двери		лев. с цапф.	шт	0,59
10	900 154 4					пр. с цапф.		
11	107 910 7			Стопор для ролика верхнего		100 шт	0,35	
12	90 154 7			Стопор для средней двери			10,20	
13	107 910 5		Амортизатор на цапфу				5,90	
14	107 830 8		Болт шестигранный				1,20	
15	107 831 1		Шайба стопорная				1,70	
16	100 929 5		Гайка шестигранный				шт	0,36
17	100 900 9		Штифт для задней двери				к-т	77,08
18	100 693 2		Доводчик EB 29/36 д/ДСП					70,96
19	100 693 3		Доводчик д/алюм.дв.				шт	74,38
20	100 900 7		Доводчик для ДСП 3 дв.					78,13
21	907 973 4		Доводчик для алюм. 3 дв.			1,70		
22	908 443 2		Соединительный уголок			шт	0,20	
23	909 675 4		Колодка опорная для направляющей верхней					
24	909 676 1							
25								
26	902 120 8	Top Line 22/35						

*****рассчитана на 50 кг, ширина дверной створки от 500 мм, высота до 2200 мм

№	КОД	НАИМЕНОВАНИЕ		ЕД. ИЗМ.	ЦЕНА		
1	903 691 9	Lift Up	направляющие		4,23		
2	902 767 0		крепление / 16 мм		3,82		
3	902 767 1		крепление / 19 мм		9,04		
4	9148201	In Line XL	X In Line XL ширина дв. 820-909 ММ		623,65		
5	9148202		X In Line XL ширина дв. 910-1044 ММ		726,09		
6	9148203		X In Line XL ширина дв. 1045-1199 ММ		792,49		
7	9148204		X In Line XL ширина дв. 1200-1299 ММ		682,24		
8	9148205		X In Line XL ширина дв. 1300-1499 ММ		830,17		
9			X In Line XL ширина дв. 1500-1599 ММ		840,86		
10	9148562		X In Line XL монт. к-т ширина дв. 750-2000 ММ			28,59	
11	905 198 3		In Line		ПГ (профиль горизонтальный)	1000 мм	322,42
12	905 198 4					1100 мм	339,94
13	905 198 5	1200 мм		340,39			
14	905 198 8	ПВ (профиль вертикальный)		2000 мм	97,16		
15	905 198 9			2300 мм	109,28		
16	905 199 9			2500 мм	110,47		
17	905 199 1	комплект на 2 двери	к-т	750,46			
18	905 199 2	комплект на 3 двери		953,42			
19	906 062 3	Lite-inside	свет. штанга	974	шт	60,67	
20	73347 (45198) (489 725)	Выравниватель двери			к-т	10,04	



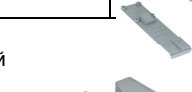





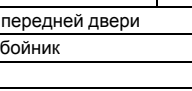


Фурнитура для складных дверей


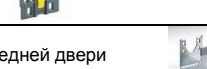

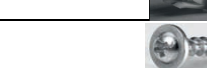




№	КОД	НАИМЕНОВАНИЕ		ЕД.ИЗМ.	ЦЕНА			
1	107 840 6	Wing Line 770 / 780 дверь-гармошка	Направляющая алюминиевая 6000 мм	верхняя	шт	37,26		
2	910 348 7		Направляющая алюминиевая 3000 мм анод.			30,75		
3	911 856 9		Направляющая алюминиевая 3000 мм анод.			нижняя	10,67	
4	107 904 2		Ролик для фасадов из ДСП	Wing Line 780	верхний	шт	5,21	
5	107 997 1			Wing Line 770			8,97	
6	106 999 6		Ролик для алюм. фас. Z-1; Z-5 ; Z-8	Wing Line 770/780	нижний	шт	2,73	
7	903 843 7			Wing Line 770			верхний	10,44
8	900 922 7			Wing Line 780			нижний	11,18
9	903 844 1		Wing Line 770/780				5,10	
10	107 997 6		Заглушка для ролика верхнего Wing Line 770				0,23	
11	108 072 6		Петля узкая для алюм. фасада Z - 1 ; Z - 5 ; Z - 8				0,93	
12	101 590 3		Винт M5 x 6.5		100 шт		3,30	
13	107 733 8		Петля складной двери быстрого монтажа		основная часть	шт	0,59	
14	107 733 9				монтажная часть		0,35	
15	107 949 1		Сверильный шаблон петли				0,73	
16	106 924 0 (74658)	Wing Line 170 дверь-гармошка с рычагом - доводчиком	Рычаг		к-т	12,83		
17	101 243 0		Стопор			0,62		
18	102 351 4		Петля сложная		основная часть	шт	0,52	
19	900 181 8				монтажная часть	к-т	0,50	
20	71648		Петля 645 для складной двери			шт	0,67	
21	102 283 4		Петля сложная для прикручивания			шт	0,39	




*** ширина дверной створки от 200 до 300мм, высота дверной створки до 2200 мм, вес двери в зависимости от петли



22	105 728 7	Wing Line 26	Направляющая алюминиевая 3000 мм	нижняя	шт	6,42	
23	106 999 6		Ролик для фасадов из ДСП	Wing Line 770/780		нижний	2,42
24	903 844 1		Ролик для фасадов Z-1; Z-5; Z-8	Wing Line 770/780		нижний	2,69

№	КОД	НАИМЕНОВАНИЕ		Ед. изм.	ЦЕНА	
1	107 085 0	Wing Line 77	направляющая верхняя 3000 мм	шт	19,08	
2	106 621 1		тандемный ходовой элемент		7,29	
3	106 269 9		держатель верхний		левый	8,08
4	106 269 8				правый	8,12
5	102 322 0		упор внутренний		1,92	
6	102 207 3		стопор для направляющей верхней		левый	5,03
7	102 207 2				правый	
8	102 322 2		распорный шпindelь		3,33	
9	102 322 1		распорный элемент		1,32	
10	900 689 3 (1023828)		закрывающая пластина		0,52	
11	10083	Wing Line 230	Комплект фурнитуры слева	шт	135,86	
12	10084		Комплект фурнитуры справа			
13	1079849		Ходовой профиль 2400мм		79,67	
14	9239310	Wing Line L	комплект профилей 2400 мм 		28,34	
15	9238052		компл. Push to move, правый 		28,52	
16	9238053		компл. Push to move, правый 		29,89	
17	9238123		компл. Pull to move Silent, левый 		25,90	
18	9238122		компл. Pull to move Silent, правый 		25,90	
19	9237852		компл. фурн., лев.с пруж. 		21,77	
20	9237890		компл. фурн., прав.с пруж. 		21,77	
21	9237880		компл. фурн., лев.без пруж. 		21,77	
22	9237881		компл. фурн., прав.без пруж. 		21,77	

TOP LINE

1	101 000 8	Top Line 27 раздвижная необходимо использовать нижние направляющие STB11 или STB13	Направляющая верхняя	6000 мм	м.п.	4,98	
2	101 404 0			3000 мм		16,52	
3	100 580 3		Ролик верхний			1,15	
4	100 605 3		Винт М4х14		100 шт	7,40	
5	100 522 8		Стопор		правый	шт	0,49
6	100 553 7				левый		
7	310 780 0		стопор для передней двери			0,27	
8	902 120 7		отбойник			0,57	
**** рассчитана на 25 кг , ширина дверной створки от 500мм							
	9001948	Top Line 27 направл. верхняя STB 13 - 2665мм				13,02	
	1005691	Top Line 27 ползунок STB 13 малый				0,69	
9	910 509 6	Top Line 35 для раздвижных систем	Ходовой эл. для передней двери 			5,23	
10	910 509 7		Ходовой эл. для задней двери 			3,87	
11	910 509 8		Направляющий эл. STB 16 для передней двери 			1,26	
12	910 535 0		Направляющий эл. STB 16 для задней двери 			0,28	
13	910 543 2		Стопор/ролик верхний 			0,32	
14	910 557 7		Винт 4x14 мм для стопора 			0,14	
15	910 535 6		Междверной упор 			0,26	
16	910 537 7 (912 701 2)		Стопор/средней двери 			0,53	
**** рассчитана на 35 кг, ширина двери до 1000 мм, высота двери до 2300 мм							

№	КОД	НАИМЕНОВАНИЕ		ЕД.ИЗМ.	ЦЕНА					
17	913 413 0	Top Line L Комплект верхний	2 двери, передняя дверь справа	шт	54,19					
18	913 413 1				д/16 мм	52,86				
19	913 413 3				д/19 мм	68,33				
20	913 413 4				д/25 мм	54,19				
21	913 693 1		2 двери, передняя дверь слева		д/16 мм	43,99				
22	913 693 2				д/19 мм	68,33				
23	913 693 4				д/25 мм	67,71				
24	913 693 5				д/40 мм	84,66				
25	913 413 5		3 двери		д/16 мм	54,19				
26	913 413 6				д/19 мм	67,71				
27	613 413 8	д/25 мм		21,97						
28	913 414 9	д/40 мм		21,43						
29	913 414 0	2 двери, полное наложение, передняя дверь справа	д/16 мм	17,84						
30	913 414 3		д/25 мм	26,60						
31	913 414 5		3 двери, полное наложение	д/16 мм	35,50					
32	913 417 0			д/19 мм	42,61					
33	913 417 1	Top Line L Комплект нижний	2 двери	д/16 мм	47,55					
34	913 417 3			д/19 мм	21,04					
35	913 417 4			д/25 мм	4,68					
36	913 418 5		3 двери	д/16 мм	74,15					
37	913 418 6			д/19 мм	47,71					
38	913 418 8			д/25 мм	13,88					
39	913 418 9		д/40 мм	20,95						
40	9206503	Top Line L система раздвижных дверей	К-т роликов для 1 пер.дв.40мм EB52		шт	47,55				
41	9206505						К-т роликов для 1 зад. левой двери		К-т	21,04
42	9206309						К-т упоров с огр.хода			
43	911 980 2	Top Line L Комплект доводчиков	для 2-х дверей		шт.	74,15				
44	911 980 3		для 3-х дверей							
45	914 043 8		для средней двери							
46	9199769	Top Line L	Доводчик Мягкий нижний			13,88				
47	9206506	Top Line L	К-т роликов для 1 зад. прав. двери			20,95				
48	9206502	Top Line L	К-т роликов для 1 пер.дв.19мм EB31			30,44				
49	9206502	Top Line L	К-т роликов для 1 пер.дв.25мм EB37			32,64				
50	9206310	Top Line L	К-т упоров с огр.хода на 3 дв.			4,66				
51	916 965 2	Top Line L S.System 300	для 2 дв. (толщ 40)			35,05				
52	916 965 1	Top Line L S.System 300	для 2 дв.зак (толщ 16-25)			34,96				
53	916 963 7	Top Line L S.System 300	для 2 дверного на откр.			31,47				
54	916 965 3	Top Line L S.System 300	для 3 дв.			32,78				
55	916 954 8	Top Line XL	для 2-х дверей			79,18				
56	915 493 3	Набор доводчиков	для 3-х дверей			145,73				
57	918 353 3	Top Line XL	к-кт роликов для 1 зад. пр. двери			47,17				
58	918 361 3	Top Line XL	к-кт роликов для пер. двери 22мм EB33			75,08				
59	918 174 4	Top Line XL	к-кт роликов для 1 зад. левой двери			41,17				
60	918 174 2	Top Line XL	к-кт роликов для пер. двери 16/19мм EB30			65,98				

61	913 490 6	Top Line XL	2 двери (закрывания и столкновения)	д/16-19 мм	шт.	179,71
62	913 493 0			д/22 мм		182,10
63	913 490 7			д/25-28 мм		228,05
64	913 490 8			д/40 мм		206,75
65	913 520 1		демфирование на открывание			55,05
66	913 500 8		3 двери (закрывания, открывания и столкновения)	д/22 мм		318,04
67	913 500 9			д/25-28 мм		321,99
68	913 501 0			д/40 мм		357,62
69	913 500 4		набор профилей 4000 мм			142,94
70	913 009 6		направляющие 4000 мм			111,63
71	101 285 4	Направляющая STB11 (применяется с системами Top Line 22, Top Line 27)	Направляющая нижняя STB11 3000 мм		22,31	
72	100 538 0 (18763)		Ролик нижний STB 11	малый	1,30	
73	100 670 6			большой	3,75	
74	100 519 3		Стопор для ролика нижнего STB11		0,77	
75	100 575 7		Винт для стопора STB 11		100 шт. 10,40	
76	904 542 6	Направляющая STB13 (применяется с системами Top Line 22, Top Line 27)	Направляющая нижняя (STB 13)	6200 мм	м.п.	2,20
77	900 195 2			1765 мм	шт.	6,08
78	900 133 1			2665 мм		9,41
79	100 569 1		малый	0,46		
80	100 571 2	большой	0,69			
81	901 170 9	Vertico synchro	ход 300 для фасада	h 300-400 мм	к-т	240,35
82	901 178 5		ход 400 для фасада	h 400-600 мм		368,57
83	901 183 3		Заглушка - профиль	L = 2500 мм	шт.	26,76
84	Доводчик Slider универсальный для раздвижных систем				к-т	22,36
85	115365 (83917)	Адаптер для ручки складных раздвижных дверей (хром матовый)			шт.	2,71

*** Высота дверной створки 250-600 мм.

Акция

86	914 490 1	Top Line 35/M	Комплект доводчиков для 2-х дверей	к-т	25,50
----	-----------	----------------------	------------------------------------	-----	--------------



Гибкая система скидок

Цены указаны в у.е. (\$) в рекламных целях

Стоимость всех направляющих, отрезанных в размер, увеличивается на 15 %